









Internet Rallye



Allgemeine Informationen

	<u>Kurzbeschreibung:</u>	Mit einfachen Mitteln wird ein Quiz zu einem bestimmten Thema erstellt und für alle Kinder im Klassenverband freigegeben.
	<u>Schulstufe:</u>	ab 2. Schulstufe
	<u>Gegenstand:</u>	Deutsch, Sachunterricht
	<u>Hardware:</u>	Computer
	<u>Software:</u>	Firefox oder Internet Explorer
	<u>Einsatz:</u>	Online
	<u>Sonstige Materialien:</u>	Arbeitsanweisung für SuS
	<u>Autorin:</u>	Claudia Petz

Bezug zu digitalen Kompetenzen digikomp4

- 2 Informatiksysteme
 - 2.2 Gestaltung und Nutzung persönlicher Informatiksysteme
- 3 Anwendungen
 - 3.3 Suche, Auswahl und Organisation von Information
 - 3.4 Kommunikation und Kooperation
- 4 Konzepte
 - 4.3 Automatisierung von Handlungsanweisungen

Beschreibung

Im Vorfeld wird das Thema der Rallye im Unterricht erarbeitet. Als Lernzielkontrolle bietet die Lehrperson die Schnitzeljagd an.

Die Schüler und Schülerinnen arbeiten entweder alleine oder in Kleinstgruppen und versuchen, die gestellten Fragen mithilfe von kindgerechten Internetseiten zu beantworten.

Ein mögliches Beispiel

(passend für eine 4. Klasse Volksschule, Sachunterricht)

Siehe Beispiel Sinnesorgane (untenstehend)

Weitere Informationen

Grundlegende Begriffe wie zum Beispiel: Homepage, Link, Schaltfläche,.. sollten im Vorfeld mit den SuS besprochen werden.

Lizenzierung und Credits

Dieses Werk ist lizenziert unter einer Creative Commons Namensnennung 4.0 International Lizenz.

Die Icons im Beitrag stammen von [Freepik](https://www.freepik.com) unter www.flaticon.com und sind unter [CC BY](https://creativecommons.org/licenses/by/3.0/)

[3.0](https://creativecommons.org/licenses/by/3.0/) lizenziert. Download unter <http://www.it-at-vs.at>, ein Service des [ZLI](https://www.zli.wien.at/) der [PH Wien](https://www.ph-wien.at/).



Sinnesorgane

1. Öffne den Firefox!
2. Gib in der Adressleiste <http://www.kidsweb.at> ein.
3. Klicke auf die Schaltfläche „Natur und Umwelt“, danach auf den Link Körper.

Los geht es mit dem Tastsinn!

Womit können wir wahrnehmen, ob etwas hart, weich, heiß, glatt oder rau ist?

____ _

1

Wie nennt man die Schrift für Menschen, die nicht sehen können?

____ _

5

8

Suche nun die Seite über den Geschmackssinn.

Welche Geschmacksrichtungen kannst du mit der Zunge schmecken?

____ _

7

11

8

B

____ _

4

Klicke auf den Link Sinnesorgane und danach auf die KiwiThek.

Mit der Nase riechen wir. Wie heißt dieser Sinn?

____ _

6

9

10

Das gesuchte Lösungswort lautet:

____ _

1

2

3

4

5

6

7

8

9

10

11

Das hast du toll gemacht!

Wenn du möchtest, kannst du unter dem Link Spiele noch „2 Bilder 1 Wort“ spielen!

Autorin: Claudia Petz